


LE REGOLE DA SEGUIRE



Lava spesso le
mani




Non toccare occhi,
naso e bocca con
le mani



Copriti naso e
bocca con fazzoletti
monouso quando
starnutisci



Pulisci le superfici
con prodotti a base
di cloro o alcol



Copriti naso, mento e
bocca con la
mascherina nei luoghi
dove non puoi rispettare
la distanza di 1 metro




Utilizza guanti
monouso per
scegliere i
prodotti



Evita abbracci e
strette di mano



Mantieni la
distanza di
almeno 1 metro



Non utilizzare
bottiglie e
bicchieri usati da
altri



**ATTENZIONE
DEVE ESSERE RILEVATA
LA TEMPERATURA CORPOREA,
IMPEDENDO L'ACCESSO
IN CASO DI
TEMPERATURA > 37,5°C**






ATTENZIONE

DIVIETO DI ACCESSO DEL PUBBLICO ALLE TRIBUNE





**ALL'INTERNO DELLA PISCINA È CONSENTITO
L'ACCESSO DI ... PERSONE ALLA VOLTA**

**SI PREGA DI ATTENDERE IL PROPRIO TURNO IN FILA,
AL DI FUORI DEL LOCALE**



**ATTENDI QUI
IL TUO TURNO**

SI PREGA DI RISPETTARE I PERCORSI INDIVIDUATI





**TUTTI GLI INDUMENTI E OGGETTI PERSONALI
DEVONO ESSERE RIPOSTI DENTRO LA BORSA PERSONALE**



1 ARMADIETTO x PERSONA



**SI RACCOMANDA DI NON CONSENTIRE L'USO PROMISCUO DEGLI
ARMADIETTI E DI METTERE A DISPOSIZIONE SACCHETTI PER
RIPORRE I PROPRI EFFETTI PERSONALI**



LA DENSITÀ DI AFFOLLAMENTO IN VASCA È CALCOLATA CON UN INDICE DI 7 MQ DI SUPERFICIE DI ACQUA A PERSONA



**LA DENSITÀ DI AFFOLLAMENTO NELLE AREE
SOLARIUM E VERDI È CALCOLATA CON UN INDICE DI
NON MENO DI 7 MQ DI SUPERFICIE DI CALPESTIO A
PERSONA**



1,5 m



**TRA LE ATTREZZATURE DI SPIAGGIA (LETTINI, SEDIE A SDRAIO), QUANDO NON
POSIZIONATE NEL POSTO OMBRELLONE, DEVE ESSERE GARANTITA UNA DISTANZA
DI ALMENO 1,5 M**

**PARAMETRO CLORO ATTIVO LIBERO IN VASCA
COMPRESO TRA 1,0 - 1,5 MG/L; CLORO COMBINATO
≤ 0,40 MG/L; PH 6.5 – 7.5**

